




## EMPLACAMENTO DAS ASSOCIADAS ABEIFA - 2022

### VEÍCULOS DE PRODUÇÃO NACIONAL

MARCA/MODELO		jan	fev	mar	abr	mai	jun	jul	ago	set	out	nov	dez	Total
 <b>CAOA CHERY</b>	<b>Total</b>	928	951	0	0	0	0	0	0	0	0	0	0	1.879
	<b>Share</b>	<b>97,07%</b>	<b>89,04%</b>											
CELER														0
CELER SEDAN														0
CIELO HATCH														0
QQ														0
TIGGO														0
TIGGO 2		1												1
TIGGO 3x		7	2											9
TIGGO 5X		291	293											584
TIGGO 7		371	375											746
TIGGO 8		254	278											532
ARRIZO 5														0
ARRIZO 6		4	3											7
 <b>LAND ROVER</b>	<b>Total</b>	28	117	0	0	0	0	0	0	0	0	0	0	145
	<b>Share</b>	<b>2,93%</b>	<b>11,0%</b>											
DEFENDER		1	3											4
EVOQUE		8	49											57
DISCOVERY SPORT		19	65											84
RANGE ROVER														0
 <b>SUZUKI</b>	<b>Total</b>	0	0	0	0	0	0	0	0	0	0	0	0	0
	<b>Share</b>													
JIMNY														0
<b>OUTROS</b>	<b>Total</b>	0	0	0	0	0	0	0	0	0	0	0	0	0
<b>TOTAL PROD. NACIONAL ...</b>		<b>956</b>	<b>1.068</b>	<b>0</b>	<b>0</b>	<b>0</b>	<b>0</b>	<b>0</b>	<b>0</b>	<b>0</b>	<b>0</b>	<b>0</b>	<b>0</b>	<b>2.024</b>

<b>TOTAL ABEIFA</b> (IMPORTADOS + NACIONAIS)	<b>3.332</b>	<b>3.165</b>	<b>0</b>	<b>0</b>	<b>0</b>	<b>0</b>	<b>0</b>	<b>0</b>	<b>0</b>	<b>0</b>	<b>0</b>	<b>0</b>	<b>0</b>	<b>6.497</b>
---	--------------	--------------	----------	----------	----------	----------	----------	----------	----------	----------	----------	----------	----------	--------------