















## RESUMO POR MARCA

VEÍCULOS IMPORTADOS	RESULTADOS MENSAIS						ACUMULADO JANEIRO/AGOSTO		
	AGO 2020 [A]	JUL 2021 [B]	AGO 2021 [C]	Variação (%)		2020 [D]	2021 [E]	Variação (%) [D] → [E]	
				[B] → [C]	[A] → [C]				
 ASTON MARTIN	0	1	0	↓ -100,0%	-	0	1	-	
 BYD	1	3	0	↓ -100,0%	↓ -100,0%	6	116	↑ 1833,3%	
 CAO A CHERY	0	1	5	↑ 400,0%	-	3	13	↑ 333,3%	
 JAC MOTORS	55	99	86	↓ -13,1%	↑ 56,4%	545	645	↑ 18,3%	
 JAGUAR	113	30	44	↑ 46,7%	↓ -61,1%	731	193	↓ -73,6%	
 KIA MOTORS	641	556	515	↓ -7,4%	↓ -19,7%	3.597	3.230	↓ -10,2%	
 LAND ROVER	349	210	321	↑ 52,9%	↓ -8,0%	2.368	2.267	↓ -4,3%	
 MCLAREN	4	2	2	→ 0,0%	↓ -50,0%	15	13	↓ -13,3%	
 PORSCHE	249	272	325	↑ 19,5%	↑ 30,5%	1.782	2.329	↑ 30,7%	
 SUZUKI	142	83	76	↓ -8,4%	↓ -46,5%	880	699	↓ -20,6%	
 VOLVO	644	632	814	↑ 28,8%	↑ 26,4%	4.025	5.318	↑ 32,1%	
OUTROS	509	666	0	↓ -100,0%	↓ -100,0%	3.070	3.100	↑ 1,0%	
<b>TOTAL ABEIFA IMPORTADOS</b>	<b>2.707</b>	<b>2.555</b>	<b>2.188</b>	<b>↓ -14,4%</b>	<b>↓ -19,2%</b>	<b>17.022</b>	<b>17.924</b>	<b>↑ 5,3%</b>	
<b>PARTICIPAÇÃO ABEIFA (%)</b>	<b>15,71%</b>	<b>10,73%</b>	<b>9,68%</b>			<b>13,36%</b>	<b>11,90%</b>		
PRODUÇÃO NACIONAL	RESULTADOS MENSAIS						ACUMULADO JANEIRO/AGOSTO		
	AGO 2020 [A]	JUL 2021 [B]	AGO 2021 [C]	Variação (%)		2020 [D]	2021 [E]	Variação (%) [D] → [E]	
				[B] → [C]	[A] → [C]				
 CAO A CHERY	1.631	3.761	4.712	↑ 25,3%	↑ 188,9%	10.470	23.790	↑ 127,2%	
 LAND ROVER	133	84	23	↓ -72,6%	↓ -82,7%	1.147	1.081	↓ -5,8%	
 SUZUKI	128	84	78	↓ -7,1%	↓ -39,1%	714	527	↓ -26,2%	
OUTROS	868	913	0	↓ -100,0%	↓ -100,0%	4.965	5.565	↑ 12,1%	
<b>TOTAL ABEIFA PRODUÇÃO NACIONAL</b>	<b>2.760</b>	<b>4.842</b>	<b>4.813</b>	<b>↓ -0,6%</b>	<b>↑ 74,4%</b>	<b>17.296</b>	<b>30.963</b>	<b>↑ 79,0%</b>	
<b>PARTICIPAÇÃO ABEIFA (%)</b>	<b>1,77%</b>	<b>3,49%</b>	<b>3,54%</b>			<b>1,78%</b>	<b>2,63%</b>		
<b>TOTAL ABEIFA (NACIONAL + IMPORTADOS)</b>	<b>5.467</b>	<b>7.397</b>	<b>7.001</b>	<b>↓ -5,4%</b>	<b>↑ 28,1%</b>	<b>34.318</b>	<b>48.887</b>	<b>↑ 42,5%</b>	
<b>PARTICIPAÇÃO ABEIFA (%)</b>	<b>3,15%</b>	<b>4,55%</b>	<b>4,42%</b>			<b>3,12%</b>	<b>3,68%</b>		