




## EMPLACAMENTO DAS ASSOCIADAS ABEIFA - 2022

### VEÍCULOS DE PRODUÇÃO NACIONAL

MARCA/MODELO		jan	fev	mar	abr	mai	jun	jul	ago	set	out	nov	dez	Total
 <b>CAOA CHERY</b>	<b>Total</b>	3.130	3.240	3.169	0	0	0	0	0	0	0	0	0	9.539
	<b>Share</b>	<b>93,91%</b>	<b>92,41%</b>	<b>91,64%</b>										<b>92,64%</b>
CELER														0
CELER SEDAN														0
CIELO HATCH														0
QQ														0
TIGGO														0
TIGGO 2		56	32	11										99
TIGGO 3x		1.023	786	708										2.517
TIGGO 5X		598	648	1.081										2.327
TIGGO 7		511	730	645										1.886
TIGGO 8		670	878	543										2.091
ARRIZO 5		2												2
ARRIZO 6		270	166	181										617
 <b>LAND ROVER</b>	<b>Total</b>	147	193	206	0	0	0	0	0	0	0	0	0	546
	<b>Share</b>	<b>4,41%</b>	<b>5,5%</b>	<b>6,0%</b>										<b>5,30%</b>
DEFENDER		2	1	2										5
EVOQUE		67	68	79										214
DISCOVERY SPORT		78	124	125										327
RANGE ROVER														0
 <b>SUZUKI</b>	<b>Total</b>	56	73	83	0	0	0	0	0	0	0	0	0	212
	<b>Share</b>	<b>1,68%</b>	<b>2,1%</b>	<b>2,4%</b>										<b>2,06%</b>
JIMNY		56	73	83										212
<b>OUTROS</b>		<b>Total</b>	0	0	0	0	0	0	0	0	0	0	0	0
<b>TOTAL PROD. NACIONAL ...</b>		<b>3.333</b>	<b>3.506</b>	<b>3.458</b>	<b>0</b>	<b>0</b>	<b>0</b>	<b>0</b>	<b>0</b>	<b>0</b>	<b>0</b>	<b>0</b>	<b>0</b>	<b>10.297</b>
<b>TOTAL ABEIFA</b> <i>(IMPORTADOS + NACIONAIS)</i>		<b>4.567</b>	<b>4.707</b>	<b>4.910</b>	<b>0</b>	<b>0</b>	<b>0</b>	<b>0</b>	<b>0</b>	<b>0</b>	<b>0</b>	<b>0</b>	<b>0</b>	<b>14.184</b>