











## EMPLACAMENTO ASSOCIADAS ABEIFA - AUTOMÓVEIS + COMERCIAIS LEVES

### RESUMO POR MARCA

(VEÍCULOS IMPORTADOS + PRODUÇÃO NACIONAL)

MARCAS ASSOCIADAS	RESULTADOS MENSAIS					ACUMULADO JANEIRO/ABRIL				
	ABR 2023 [A]	MAR 2024 [B]	ABR 2024 [C]	Variação (%)		2023 [D]	2024 [E]	Variação (%) [D] → [E]		
				[B] → [C]	[A] → [C]					
 ASTON MARTIN	1	0	1	-	→	0,0%	10	2	↓ -80,0%	
 BYD	151	6.212	7.046	↑	13,4%	↑	4566,2%	868	21.983	↑ 2432,6%
 JAC MOTORS	62	211	146	↓	-30,8%	↑	135,5%	216	642	↑ 197,2%
 JAGUAR	32	22	36	↑	63,6%	↑	12,5%	152	93	↓ -38,8%
 KIA	442	469	535	↑	14,1%	↑	21,0%	1.719	1.842	↑ 7,2%
 LAND ROVER	426	353	373	↑	5,7%	↓	-12,4%	1.349	1.453	↑ 7,7%
 MCLAREN	5	4	1	↓	-75,0%	↓	-80,0%	15	9	↓ -40,0%
 PORSCHE	469	516	537	↑	4,1%	↑	14,5%	1.686	1.799	↑ 6,7%
 SUZUKI	90	76	59	↓	-22,4%	↓	-34,4%	399	195	↓ -51,1%
 VOLVO	473	600	438	↓	-27,0%	↓	-7,4%	2.583	2.044	↓ -20,9%
OUTROS	0	0	0	-	-	-	-	0	0	-
<b>TOTAL ABEIFA</b> <i>(% ABEIFA de Mercado)</i>	<b>2.151</b> <i>(1,4%)</i>	<b>8.463</b> <i>(4,8%)</i>	<b>9.172</b> <i>(4,4%)</i>	↑	<b>8,4%</b>	↑	<b>326,4%</b>	<b>8.997</b> <i>(1,5%)</i>	<b>30.062</b> <i>(4,3%)</i>	↑ <b>234,1%</b>
<b>TOTAL ABEIFA - IMPORTADOS</b> <i>(% no Mercado Total de Importados)</i>	<b>2.025</b> <i>(9,2%)</i>	<b>8.332</b> <i>(27,9%)</i>	<b>9.037</b> <i>(25,4%)</i>	↑	<b>8,5%</b>	↑	<b>346,3%</b>	<b>8.556</b> <i>(10,0%)</i>	<b>29.512</b> <i>(23,9%)</i>	↑ <b>244,9%</b>
<b>TOTAL ABEIFA - ELETRIFICADOS</b> <i>(% no Mercado Total de Eletrificados)</i>	<b>1.479</b> <i>(33,6%)</i>	<b>7.605</b> <i>(55,9%)</i>	<b>8.257</b> <i>(54,3%)</i>	↑	<b>8,6%</b>	↑	<b>458,3%</b>	<b>6.203</b> <i>(33,9%)</i>	<b>26.979</b> <i>(52,6%)</i>	↑ <b>334,9%</b>
<b>TOTAL MERCADO</b>	<b>151.717</b>	<b>175.976</b>	<b>208.078</b>	↑	<b>18,2%</b>	↑	<b>37,1%</b>	<b>588.525</b>	<b>691.385</b>	↑ <b>17,5%</b>
<b>TOTAL IMPORTAÇÕES</b>	<b>22.068</b>	<b>29.881</b>	<b>35.523</b>	↑	<b>18,9%</b>	↑	<b>61,0%</b>	<b>85.254</b>	<b>123.653</b>	↑ <b>45,0%</b>
<b>TOTAL ELETRIFICADOS</b>	<b>4.399</b>	<b>13.612</b>	<b>15.206</b>	↑	<b>11,7%</b>	↑	<b>245,7%</b>	<b>18.293</b>	<b>51.292</b>	↑ <b>180,4%</b>